

*Imágenes ilustrativas. Constituyen una referencia de los espacios planteados para el proyecto y pueden ser susceptibles de modificaciones.



BAENA
NUEVO POBLADO

Apartamentos en Itagüí
Sector Las Chimeneas

Descubre aquí tu nuevo hogar





Una empresa con más de 60 años de trayectoria en el mercado inmobiliario e infraestructura donde ha primado la innovación, las nuevas tecnologías y la sostenibilidad, dejando una impresión positiva en la sociedad y en nuestros inversores.

Más de 3.997.941 m² construidos







CONSTRUYENDO UN
FUTURO SOSTENIBLE




SERVICIOS DE
CONSTRUCCIÓN



PROYECTOS
INMOBILIARIO



PORTAFOLIO
DE INVERSIÓN



Cuando te rodeas de buenas cosas nada puede salir mal; unos buenos amigos crean un ambiente formidable, un buen equipo de trabajo hace que hasta lo imposible pueda lograrse... Y un buen lugar para vivir, rodeado de todo lo que necesitas, hace que tu vida esté llena de satisfacción y felicidad.

**DEJA QUE LO MEJOR
ESTÉ CERCA A TI,**

DEJA QUE LO BUENO TE RODEE





Ubicación

- 📍 Av. Guayabal a **2min**
- 📍 Centro de la moda a **2min**
- 📍 La Mayorista a **4min**
- 📍 Estación del Metro Ayurá a **5min**
- 📍 Av. Las Vegas a **6min**
- 📍 C.C. Santafé a **9min**
- 📍 C.C. Arkadia a **9min**
- 📍 C.C. Viva Envigado a **10min**

Deja que lo bueno te rodee



TORRE BAENA

Entrega en obra gris plus

Desde

61 m²

Hasta

66 m²

Áreas construidas*
Incluye parqueadero y cuarto útil

Más de 20 Zonas Comunes


Para que todo lo bueno te rodee



- Zona BBQ • Dos salones sociales • Taller de bicicletas • Spa paramascotas • Piscina para niños • Turco y sauna
- Dos jacuzzis • Solarium • Salón de videojuegos • Pista de triciclos • Coworking • Gimnasio Tradicional y Crossfit
- Cancha de microfútbol en grama sintética • Arenero para niños • Pista agility para mascotas • Juegos infantiles
- Senderos peatonales • Zonas de bienestar • Zona de pícnic • Zona de yoga • Carril de nado

*Imágenes ilustrativas. Constituyen una referencia de los espacios planteados para el proyecto y pueden ser susceptibles de modificaciones.

Deja que todo lo bueno te siga, te encuentre y se quede contigo



*Imágenes ilustrativas. Constituyen una referencia de los espacios planteados para el proyecto y pueden ser susceptibles de modificaciones.



APARTAMENTO MODELO

Habitación



*Foto real. Los elementos de decoración no están incluidos en el valor del negocio, al mismo tiempo como algunas de las imágenes que incluyen elementos de reformas.

Salón comedor



*Foto real. Los elementos de decoración no están incluidos en el valor del negocio, así mismo como algunas de las imágenes que incluyen elementos de reformas.

Cocina integral



*Foto real. Los elementos de decoración no están incluidos en el valor del espacio, así mismo como algunas de las imágenes no incluyen elementos de reformas



PLANOS

Torre Baena

Planta General

H: 61.52 m²

G: 61.54 m²

F: 61.55 m²

E: 62.53 m²



A: 65.81 m²

B: 65.86 m²

C: 65.80 m²

D: 66.36 m²

Apto tipo A



BAENA
NUEVO POBLADO

65,81 m²

Área construida



Apto tipo B



BAENA
NUEVO POBLADO

65,86 m²

Área construida



Apto tipo C



BAENA
NUEVO POBLADO

65,80 m²

Área construida



Apto tipo D



BAENA
NUEVO POBLADO

66,36 m²

Área construida



Apto tipo E



BAENA
NUEVO POBLADO

62,53 m²

Área construida



Apto tipo F



BAENA
NUEVO POBLADO

61,55 m²

Área construida



Apto tipo G



BAENA
NUEVO POBLADO

61,54 m²

Área construida



Apto tipo H



BAENA
NUEVO POBLADO

61,52 m²

Área construida



DÉJAME ASESORARTE

y contarte más del proyecto



322 272 2687

nuevopobladoapartamentos.com

Un proyecto

 **Concreto**